

# Omakanta

Suostumus potilastietojen katseluun

# Potilastiedon arkistoon tallennettujen tietojen käsittely

- Potilastiedon arkistoon tallennetut potilastiedot ovat sen terveydenhuollon toimintayksikön käytössä, joka on tallentanut tiedot
- Jos potilastietoja haetaan Potilastiedon arkistosta toisen toimintayksikön potilasrekisteristä, kyseessä on potilastiedon luovutus, johon tarvitaan potilaan suostumus
- Esim. olet käynyt paikallisessa sairaalassa hoidossa päänsäryn vuoksi → tiedot ovat heidän käytössään
  - P-KR terveysaseman henkilökunta hakee tietoja tuosta tapahtumasta katsoakseen hoito-ohjeet → tarvitaan potilaan suostumus

# Potilastiedon suostumus ja luovutuskielto

- Potilaan antama suostumus on voimassa toistaiseksi ja käsittää kaikki Potilastiedon arkistossa jo olevat ja myös siihen myöhemmin tallennettavat potilastiedot
- Potilas voi rajata potilastiedon luovutusta tekemällä kiellon
- Suostumus ja kielto tehdään esim. **Omakanta-palvelussa**
- Suostumus ja kielto ovat voimassa toistaiseksi, ja ne voi perua milloin tahansa

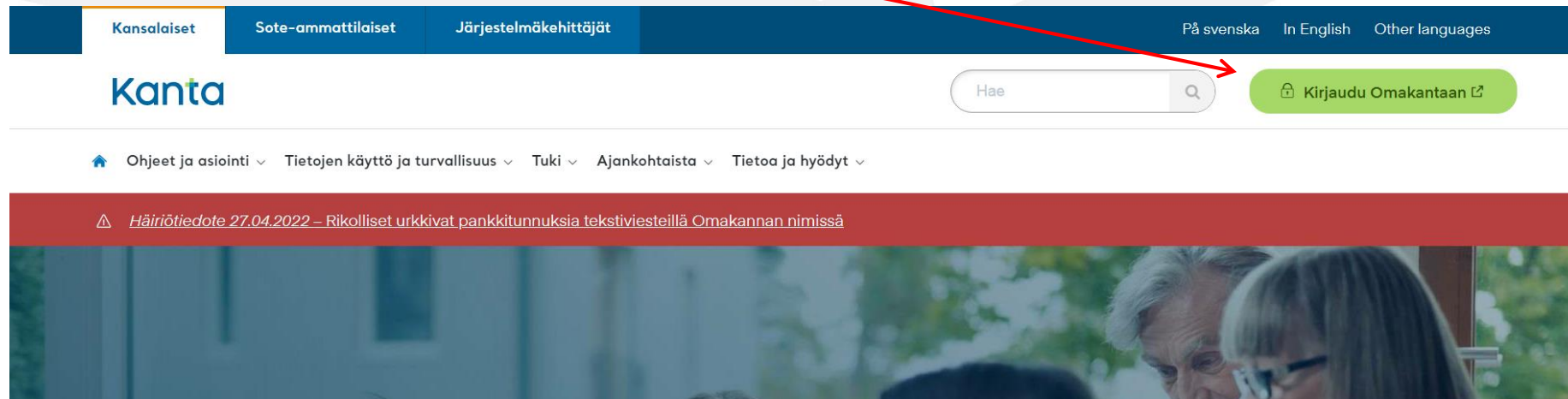
<https://www.kanta.fi/rekisteroidyn-oikeudet>

# Miksi kannattaa käydä omakannassa?

- Hoito onnistuu paremmin ja nopeammin kun hoitajalla/lääkärillä on kaikki tarvittava tieto käytössä
  - Käythän **ennen palvelusta** omakannassa antamassa joko suostumuksesi potilastietojesi katseluun tai vastaavasti kiellon
- EMME katso potilastietoja ellei siihen hoitotilanteessa esiinny tarvetta. Tällöin ilmoitamme asiasta myös suullisesti vaikka olisit jo antanut suostumuksen

# Suostumus (tai kieltö) tehdään seuraavasti:

- Mene [www.kanta.fi](http://www.kanta.fi)
- Paina kirjaudu Omakantaan



Kansalaiset Sote-ammattilaiset Järjestelmäkehittäjät På svenska In English Other languages

Kanta Hae  Kirjaudu Omakantaan ↗

Ohjeet ja asiointi ▼ Tietojen käyttö ja turvallisuus ▼ Tuki ▼ Ajankohtaista ▼ Tietoa ja hyödyt ▼













[Häiriötiedote 27.04.2022 – Rikolliset urkkivat pankkitunnuksia tekstiviesteillä Omakannan nimissä](#)

# Tunnistautuminen

Olet tunnistautumassa palveluun

## Omakanta, Tunnistautuminen

Valitse tunnistustapa

 Varmennekortti	 Mobiilivarmenne	 Osuuspankki	 Nordea
 Danske Bank	 Handelsbanken	 Ålandsbanken	 S-Pankki
 Aktia	 POP Pankki	 Säästöpankki	 Oma Säästöpankki

## Tunnistautuminen

VÄESTÖREKISTERIKESKUS

OP-verkkopalvelu käyttää suojattuja yhteyksiä ja sen käyttö on täysin turvallista. OP-palvelun saat käyttöösi tekemällä Osuuspankin verkkopalvelusopimuksen osuuspankissa.

[Keskeytä](#) [Tunnistaudu](#)

[Tunnistaudu mobiilivarmenteella >](#)

©OP Ryhmä

## Tunnistautuminen

VÄESTÖREKISTERIKESKUS

**3/3 Vahvistus**

Palvelun tarjoaja Väestörekisterikeskus

Seuraavat tiedot välitetään palveluntarjoajalle:

Käyttäjän asiakastunnus  
Käyttäjän nimi

[Keskeytä](#) [Hyväksy](#)

1. Valitse oma pankki tai muu sähköinen tunnistautumistapa
2. Syötä tunnukset ja paina tunnistaudu
3. Paina hyväksy


Olet tunnistautumassa palveluun


## Omakanta, Tunnistautuminen

Tunnistautumisen yhteydessä sinusta välitetään seuraavat tiedot:

**Henkilötunnus:** [input]  
**Sukunimi:** [input]  
**Etunimet:** [input]

[Jatka palveluun](#) [Keskeytä siirtyminen](#)

 Henkilötietosi on haettu Väestötietojärjestelmästä.  
Palvelu, johon olet tunnistautumassa, tarvitsee henkilötietosi asiointia varten. Palvelun rekisteriseloste kuvaa tarkemmin tietojen käyttötarkoituksen. [Palvelun rekisteriseloste](#)

 Tunnistus

Etusivu
Reseptit +
Terveystiedot +
<b>Suostumus ja kiellot</b>
Elinluovutustieto
Hoitotahto

### Suostumus ja kiellot

Hyvä hoito edellyttää, että sinua hoitavalla henkilökunnalla on käytettävissä kaikki tarpeelliset tiedot terveydentilastasi ja sinulle tehdystä tutkimuksista. Täältä näytöltä pääset tutustumaan informaatioon potilastietojen käytöstä, antamaan suostumuksen ja rajoittamaan potilas- ja reseptitietojesi käyttöä.

#### Informaatio potilastietojen käytöstä

Informaatio-sivulla kerrotaan, kuinka potilastietojasi voidaan käyttää terveydenhuollossa hoitoasi varten.

Olet kuitannut tutustuneesi informaatioon.

[Lue informaatio täällä](#)

#### Suostumus tietojen luovuttamiseen

Suostumuksella annat hoitoosi osallistuville henkilöille luvan katsoa Potilastiedon arkistoon tallennettuja tietojasi. Voit halutessasi perua suostumuksen.

Olet antanut suostumuksen potilastietojen luovuttamiseen 23.6.2015.

[Siirry suostumukseen](#)

#### Tietojen luovutuskiellot

Voit rajoittaa potilas- ja reseptitietojesi luovuttamista tai perua tekemiäsi rajoituksia.

[Rajoita potilastietojen luovuttamista](#)

[Rajoita reseptitietojen luovuttamista](#)

1. Paina jatka palveluun

2. Klikkaa suostumus ja kiellot

3. Klikkaa siirry suostumukseen

# Lopuksi

4. Klikkaa avautuvalla sivulla kohtaa suostun potilastietojen luovutukseen
5. Tallenna ja kirjaudu ulos palvelusta.